

NÁVOD K POUŽITÍ

Výkonná svítilna / čelovka s bílým a červeným světlem

H200 mini

1. Technické specifikace

LED a barevné varianty

- **Cool White:** 5700–6500 K
- **Nichia 519A High CRI R9080:**
 - 5000 K
 - 4000 K
 - 3000 K

Světelný výkon (ANSI)

- Cool White: **1800 lm**
- Nichia 519A 5000 K: **1300 lm**
- Nichia 519A 4000 K: **1250 lm**
- Nichia 519A 3000 K: **1050 lm**

Dosvit

- Cool White: **148 m**
- 5000 K: **100 m**
- 4000 K: **97 m**
- 3000 K: **89 m**
- Červené světlo: **63 m**

Maximální intenzita

- Cool White: **5500 cd**
- 5000 K: **2500 cd**
- 4000 K: **2400 cd**
- 3000 K: **2000 cd**

- Červené světlo: **1000 cd**

Napájení

- **Baterie:** 1 × 18350 Li-ion
- **Napěťový rozsah:** 2,7–4,2 V
- **Doporučená baterie:** max. vybíjecí proud ≥ 8 A
- **Klidový odběr:** 60 μ A

Odolnost

- **Vodotěsnost:** IPX-8
- **Odolnost proti pádu:** 1 m

Rozměry a hmotnost

- Délka: **72,7 mm**
- Průměr hlavy: **23,5 mm**
- Hmotnost: **44 g** (bez baterie)

Obsah balení

- Svítilna
- Uživatelský manuál
- Náhradní O-kroužky
- Poutko
- Klip
- Čelenka
- Magnetický nabíjecí kabel

2. Vložení baterie a manipulace s magnetem

- Vložte baterii **kladným pólem směrem k hlavě svítilny**.
- Při zapnutí **nesměřujte světlo do očí**.
- Pokud svítilnu nosíte v blízkosti **platebních karet nebo mobilních telefonů**, doporučujeme **nahradit magnet gumovou podložkou**, aby nedošlo k poškození.

3. Ovládání svítilny

Zapnutí / vypnutí

- **Jedno krátké stisknutí** bočního tlačítka – zapnutí / vypnutí
- Svítilna si pamatuje **poslední použitý režim**

Přepínání režimů – při vypnuté svítilně

- **1× klik** → Hlavní skupina (H / M1 / M2)
- **Podržení 0,5 s** → Nízká skupina (L2 / L1)
- **2× rychlý klik** → Turbo (T1 / T2)
- **3× rychlý klik** → Stroboskop (S1 / S2 / S3)
- **Podržení** → Červené světlo (R1 / R2 / R3 / R4)
- **Podržení 2 s** → Červené světlo – nejnižší režim (R4)

Přepínání režimů – při zapnuté svítilně

- **Podržení tlačítka** → automatické cyklování v aktuální skupině
- Uvolněním tlačítka se režim uloží do paměti

Rychlé přepínání skupin:

- Z hlavní skupiny:
 - 2× klik → Turbo / zpět
 - 3× klik → Strobe / zpět
 - Klik + podržení → Nízká skupina / zpět
- Přepnutí bílého světla na červené:
 - **2× klik + podržení**
- Ve stroboskopu:
 - **2× klik** → S1 / S2 / S3
 - **2× klik + podržení** → Červený stroboskop

4. Zámek tlačítka a lokalizační indikátor

- **4× rychlý klik při vypnuté svítilně** → aktivace zámku
- Současně se aktivuje **lokalizační indikátor** (bliká 1× za sekundu)
- **2× klik** → zapnutí / vypnutí indikátoru
- **4× klik** → odemknutí a zapnutí nízkého režimu

5. Indikace nízkého napětí



- **Napětí pod 3,0 V:**
 - Indikátor blikne 2× každé 2 sekundy
 - Svítilna krátce problikne každé 2 minuty
- **Napětí pod 2,7 V:**
 - Svítilna se automaticky vypne

6. Nabíjení


1. Připojte magnetický kabel k USB napájecímu zdroji
2. Přiložte magnet ke kontaktní ploše svítilny

Doporučený zdroj: min. 10 W (5 V / 2 A)

Indikace nabíjení:

-  Červená – probíhá nabíjení
-  Modrá – baterie plně nabitá

 **Nabíjení je určeno pouze pro jednu Li-ion baterii 18650 (3,6 / 3,7 V).**

 Nesprávné vložení baterie může poškodit nabíjecí obvod.

7. Hlavní vlastnosti

- Výkonná LED až **1800 lm**
- Dvě bílé LED + **červené světlo pro zachování nočního vidění**
- Vylepšené magnetické nabíjení

- Hliníkové tělo s **tvrdou eloxací typu III**
- Výborný odvod tepla (měděná podložka LED)
- Široký vstupní rozsah napětí
- Paměť režimu
- Inteligentní regulace teploty
- Ochrana proti přepólování
- Elektronický zámek
- Lokalizační blikání
- Magnetická patka
- Vodotěsnost IPX-8

8. Bezpečnostní upozornění

- Nesviťte do očí lidí ani zvířat
- Nezakrývejte hlavu svítilny během provozu
- Nepoužívejte Turbo dlouhodobě při vysoké okolní teplotě
- Nepokládejte zapnutou svítilnu hlavou dolů
- Neskladujte v blízkosti magnetických předmětů (karty, telefony)

9. Upozornění k používání

- Před použitím si **pečlivě přečtěte celý návod**
- Při přenášení doporučujeme **aktivovat zámek tlačítka**
- V chladném prostředí udržujte svítilnu v teple
- Nízké teploty mohou ovlivnit výkon a výdrž

Záruka a práva spotřebitele (ČR)

Na tento výrobek se vztahují **práva z vadného plnění dle občanského zákoníku České republiky**.

Prodávající odpovídá spotřebiteli za to, že výrobek při převzetí nemá vady, a to po dobu **24 měsíců od převzetí zboží**.

Tato zákonná práva spotřebitele **nejsou dotčena žádnou další zárukou poskytovanou výrobcem**.

Záruka výrobce (informativní údaj)

Výrobce **SKILHUNT** poskytuje na tento výrobek:

- výměnu výrobku při výrobní vadě do **15 dnů od zakoupení**,
- **24 měsíců** bezplatného servisního opravení,
- **omezenou doživotní záruku** (práce zdarma, náhradní díly dle aktuální ceny).

Podmínky záruky výrobce se řídí pravidly výrobce a **nemohou omezit zákonná práva spotřebitele dle českých právních předpisů**.

KONTAKTNÍ ÚDAJE

 E-mail info@sofwul.cz	 E-mail sofwul@ik.me	 WhatsApp +420 728 375 962	 Signal +420 728 375 962
--	--	--	--

 SOFWUL